

أوراق عمل مادة لغتي

الصف الأول الابتدائي
الفصل الدراسي الثاني

اسمي:

فصلي:

مدرستي:



المادة : لغتي .

الوحدة الثالثة : مدينتي.

اسمي :

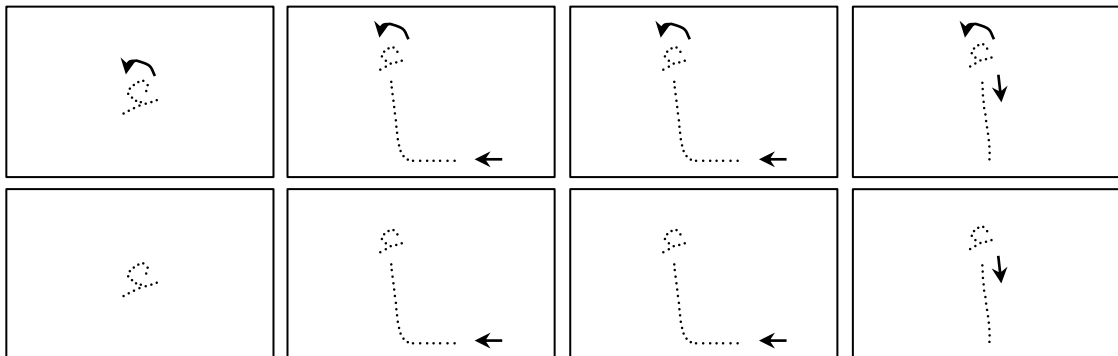
- أَلَوْنُ الْحَرْفِ وَالصُّورَةَ :



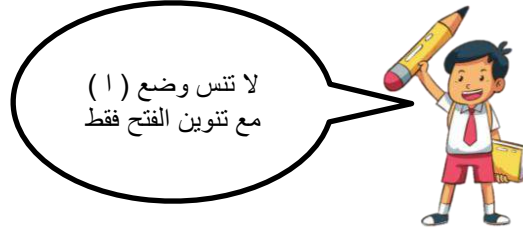
- أَقْرَأُ الْكَلِمَةَ ثُمَّ أَضَعُ دَائِرَةَ حَوْلَ حَرْفِ (أ) :

أَرْزَبُ فَارٌّ رَأْسُ نَجَاءٌ قَرَأَ

- أَمَرُّ الْقَلَمِ :



- أَرَسِّمُ التَّنْوِينَ فِي الْكَلِمَةِ بِمُحَاكَاةِ الْمِثَالِ الْأَوَّلِ :



الكلمة	وو	=	=
تَمْر	تَمْر ^{وو}	تَمْر ^{وو}	تَمْرًا
أَمْر	أَمْر ^{وو}	أَمْر ^{وو}	أَمْرًا.....
صَقْر	صَقْر ^{وو}	صَقْر ^{وو}	صَقْرًا.....

- اَكْتُبِ الشَّكْلَ الْمُنَاسِبَ لِلْحَرْفِ النَّاقِصِ :





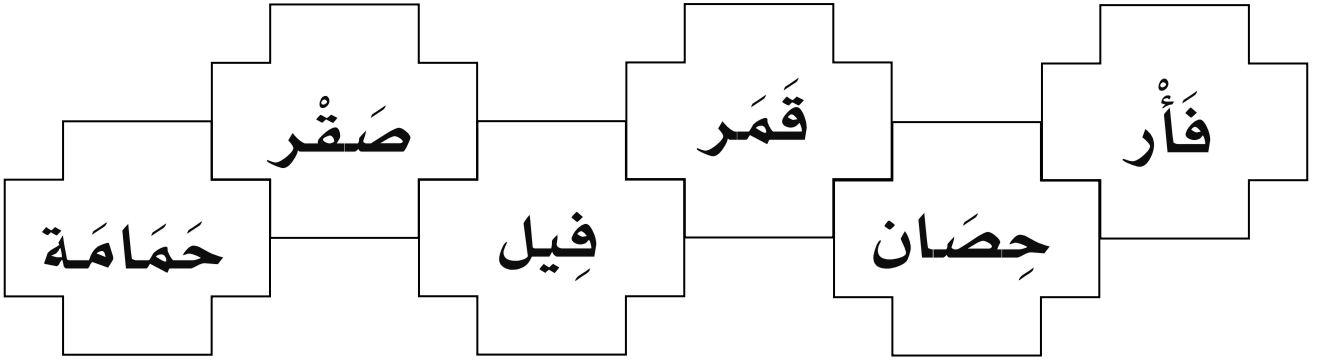
فَ.....س^{وو}

لَجَ.....

رَ.....س^{وو}

سَدَ.....س^{وو}


- اكتب اسم الصورة :



.....

.....

.....



.....

.....

.....

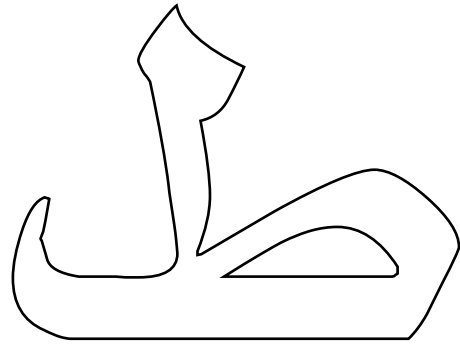


المادة : لغتي .

الوحدة الثالثة : مدينتي.

اسمي :

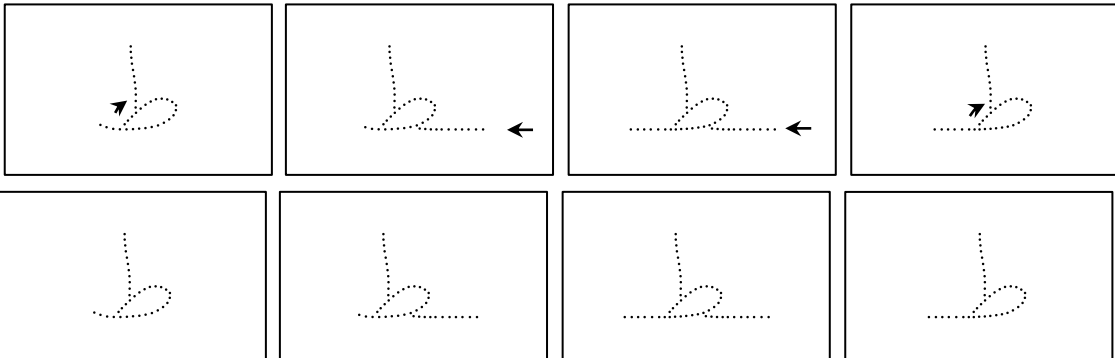
- أَلَوْنُ الْحَرْفِ وَالصُّورَةِ :



- أَقْرَأُ الْكَلِمَةَ ثُمَّ أَضَعُ دَائِرَةَ حَوْلَ حَرْفِ (ط) :

طِيفَلٌ مَطَارًا بَسِيطٌ مَطَّاطٌ

- أَمَرُّ الْقَلَمِ :



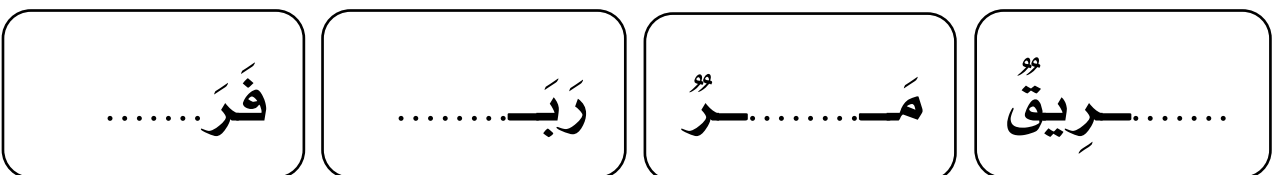
- أَرَسِّمُ التَّنْوِينَ فِي الْكَلِمَةِ بِمُحَاكَاةِ الْمِثَالِ الْأَوَّلِ :

لا تنس وضع (ا)
مع تنوين الفتح فقط

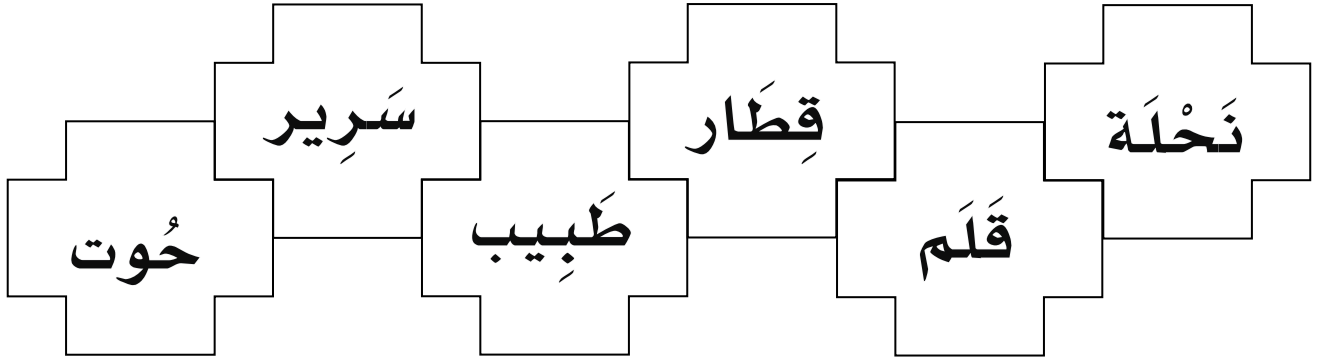


الكلمة	ط	ط	ط
طَبِيب	طَبِيبٌ	طَبِيبًا	طَبِيبًا
طَرِيق	طَرِيقٌ	طَرِيقًا	طَرِيقًا
أَمِين	أَمِينٌ	أَمِينًا	أَمِينًا

- أَكْتُبُ الشَّكْلَ الْمُنَاسِبَ لِلْحَرْفِ النَّاقِصِ :





- اكتب اسم الصورة :



.....

.....

.....



.....

.....

.....





المادة : لغتي .

الوحدة الثالثة : مدينتي.

اسمي :

- أَلَوْنُ الْحَرْفِ وَالصُّورَةَ :



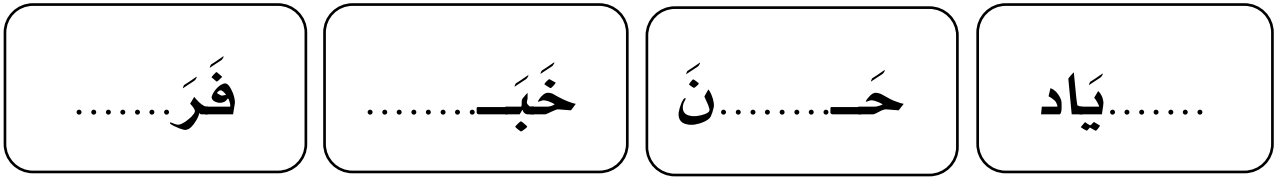
- أَقْرَأُ الْكَلِمَةَ ثُمَّ أَضَعُ دَائِرَةَ حَوْلَ حَرْفِ (ز) :

زَرَافَةَ حَرَامَ بَرَزَ قَفَزَ

- أَمَرُّ الْقَلَمِ :

ز	ز	ز	ز
ز	ز	ز	ز

- اَكْتُبُ الشَّكْلَ الْمُنَاسِبَ لِلْحَرْفِ النَّاقِصِ :



- أَقْرَأِ الْمَقْطَعِ السَّائِكِينَ ثُمَّ أَصِلُهُ بِمَا يُنَاسِبُهُ :

نَبُّ

طِفْ



رَّةٌ

أَزْ




جِدُّ

أَبَا



لُ

مَسْجِدٌ



– أَرْسُمُ التَّنْوِينَ فِي الْكَلِمَةِ بِمُحَاكَاةِ الْمِثَالِ الْأَوَّلِ :

لا تنس وضع (ا) مع تنوين الفتح
تأتي منفصلة وتأتي متصلة حسب الحرف الذي قبله



الكلمة	و	و	و
لَبَن	لَبِنٌ	لَبِنًا	لَبِنًا
قِصَص	قِصَصٌ	قِصَصًا	قِصَصًا
قَلَم	قَلَمٌ	قَلَمًا	قَلَمًا

– أَضَعُ دَائِرَةَ حَوْلَ الْمَقْطَعِ السَّاكِنِ بِمُحَاكَاةِ الْمِثَالِ الْأَوَّلِ :




المقطع الساكن :
هو الحرف الساكن
مع الحرف الذي
قبله.

نُقْرَأُ نَمْسَحُ زَمْرَمُ قَبْلُ نُقْطَةُ

الوحدة ٣

مَدِينَتِي



أوراق عمل حرف (و)



معلم المادة: عبد الله السديري

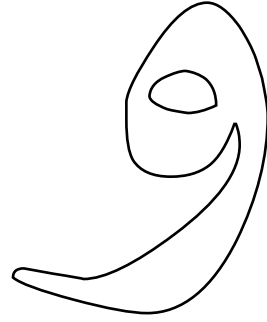


المادة : لغتي .

الوحدة الثالثة : مدينتي.

اسمي :

- أَلَوْنُ الْحَرْفِ وَالصُّورَةِ :



- أَقْرَأُ الْكَلِمَةَ ثُمَّ أَضَعُ دَائِرَةَ حَوْلَ حَرْفِ (و) :

وَلِيدٌ حَوْلٌ دَلْوٌ أَوْرَاقٌ

- أَمَرُّ الْقَلَمِ :

و	و	و	و
و	و	و	و

- اَكْتُبِ الشَّكْلَ الْمُنَاسِبَ لِلْحَرْفِ النَّاقِصِ :



أ.....رَاق د..... ث.....ب ل.....يد

- اَرَسِّمُ التَّنْوِينَ فِي الْكَلِمَةِ :

العلامة	العلامة	العلامة	الكلمة
◌◌	◌◌	◌◌◌	بَدْر
بَدْرًا	بَدْرٍ	بَدْرٌ	
وَز.....	وَز.....	وَز.....	وَزْد

- أَضَعُ دَائِرَةَ حَوْلَ حَوْلِ الْمَدِّ وَالْحَرْفِ الْمَمْدُودِ مُحَاكِئًا




الحرف الممدود
هو الذي يأتي
قبل المد .

الأمثال الأولى :

صَامٌ قَامٌ زُورٌ طُولٌ تِينٌ طِينًا

- أَصِلُ الْمَقْطَعِ السَّاكِنِ بِمَا يُنَاسِبُهُ :



مَوْ

مِفْ

وَزْ

دَدْ

تَاحٌ

زٌّ

وٌّ

دَّة


- أَضِعْ الْكَلِمَةَ فِي الْمَكَانِ الْمُنَاسِبِ حَسَبِ الْمَطْلُوبِ :

وَرَقَةٌ / بِنْتُ / نُورَةٌ / تُوْتُ

ت / ت	ة / ة
.....
.....

الوحدة ٣

مَدِينَتِي



أوراق عمل حرف (ج)



معلم المادة: عبد الله السديري

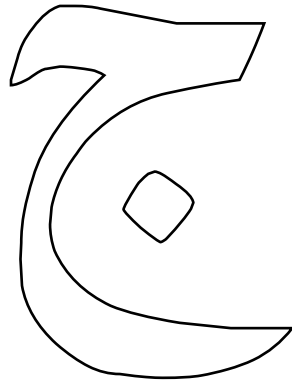


المادة : لغتي .

الوحدة الثالثة : مدينتي.

اسمي :

- أَلَوْنُ الْحَرْفِ وَالصُّورَةَ :



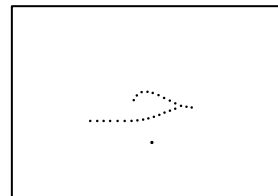
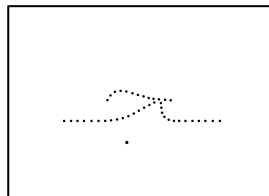
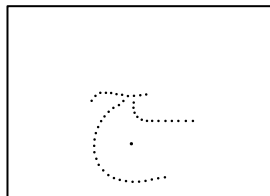
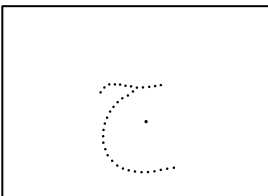
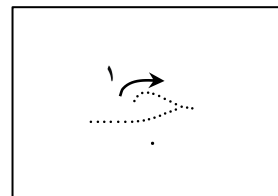
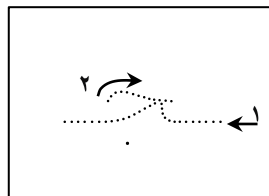
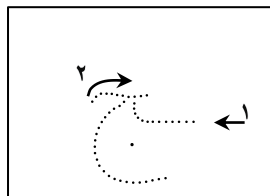
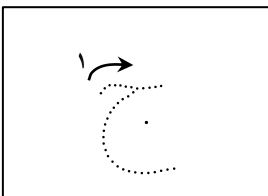
- أَقْرَأُ الْكَلِمَةَ ثُمَّ أَضَعُ دَائِرَةَ حَوْلَ حَرْفِ (ج) :

تَاجٍ

تَلْجُ

نَجْمَةٌ

جَمِيلٌ



– اَكْتُبِ الشَّكْلَ الْمُنَاسِبَ لِلْحَرْفِ النَّاقِصِ :

ج	جج	جج	ججج
.....خَرَثَلَّ	نَ.....حَلَسَ

– اَقْرَأِ الْكَلِمَةَ ثُمَّ اَحْلِلْهَا ::

	شَمْسٌ
.....	نُجُودٌ

– اَضَعُ الْكَلِمَةَ فِي الْمَكَانِ الْمُنَاسِبِ :

نُجُودٌ	جَاءَ	جِيلٌ
---------	-------	-------

– كَلِمَةٌ بِهَا مَدٌّ بِالْأَلِفِ :

– كَلِمَةٌ بِهَا مَدٌّ بِالْوَاوِ :


– كَلِمَةٌ بِهَا مَدٌّ بِالْيَاءِ :

– أقرأ ثم أصل الكلمة بالصورة :



الوحدة ٣

مَدِينَتِي



أوراق عمل حرف (ث)



معلم المادة: عبد الله السديري

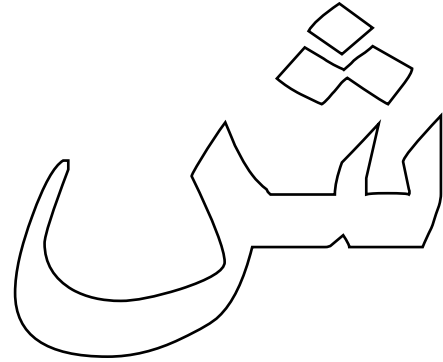



المادة : لغتي .

الوحدة الثالثة : مدينتي.

اسمي :

- أَلَوْنُ الْحَرْفِ وَالصُّورَةِ :




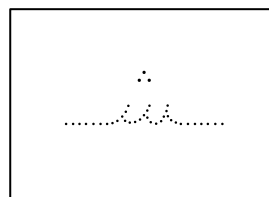

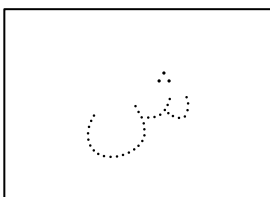

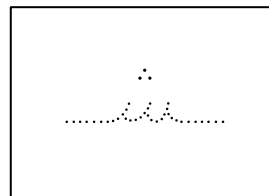
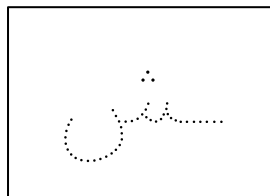
- أَقْرَأُ الْكَلِمَةَ ثُمَّ أَضَعُ دَائِرَةَ حَوْلَ حَرْفِ (ش) :

فَرَّاشُ

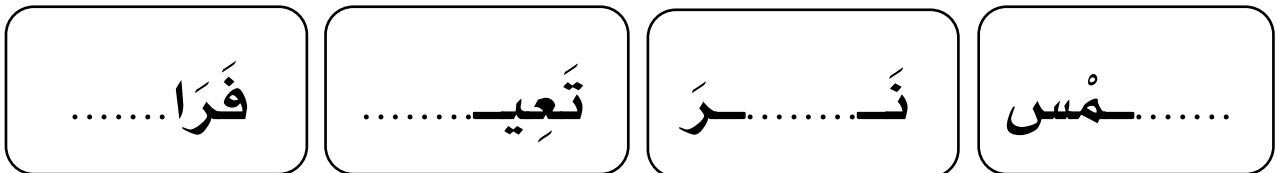
رَيْشِ

حُشْرُ

شُرُوقُ



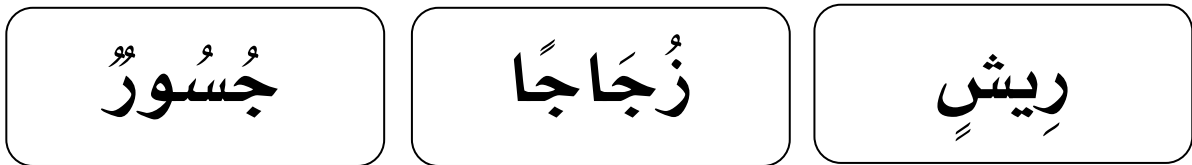
– اَكْتُبُ الشَّكْلَ الْمُنَاسِبَ لِلْحَرْفِ النَّاقِصِ :



– أَقْرَأُ الْكَلِمَةَ ثُمَّ أَحْلِلُهَا ::

.....	أَجْلِسُ
.....	فَرَأَشُ

– أَضِعْ الْكَلِمَةَ فِي الْمَكَانِ الْمُنَاسِبِ :



– كَلِمَةٌ تَنْتَهِي بِتَنْوِينِ ضَمٍّ :

– كَلِمَةٌ تَنْتَهِي بِتَنْوِينِ فَتْحٍ :

– كَلِمَةٌ تَنْتَهِي بِتَنْوِينِ كَسْرٍ :

– أَصِلْ مَا بَيْنَ الْحُرُوفِ لِأَكُونَ كَلِمَةً:



شَ جَ رَ ة

شَ مَ سَ

.....

.....

– أَعِيدُ تَرْكِيبَ الْكَلِمَاتِ التَّالِيَةِ :

.....

جُ سُو رُو

.....

شَيْ مَ ءُ

– أَلَا حِظُّ الْحَرْفِ الْمَمْدُودِ ثُمَّ أَكْتُبُ حَرْفَ الْمَدِّ:

ا و ي

حُرُوفٌ

لَطِيفٌ

أَبْرَجٌ

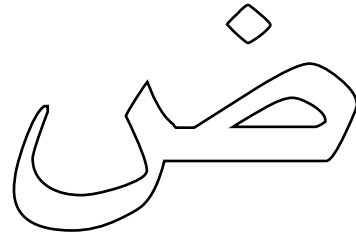


المادة : لغتي .


الوحدة الرابعة : صحتي وغذائي .

اسمي :

– أتعرف على الحرف والصورة ثم ألونه :



– أضع دائرة حول الحرف (ض) وأكتشف موقعه في الكلمة :











بَعُوض

بَيْض

مِضْرَب

ضِرْس

– أُمِرُّ القلم :



– اَكْتُبُ الشَّكْلَ الْمُنَاسِبَ لِلْحَرْفِ النَّاقِصِ (ض) :

.....رُسُّ تَ.....رْبُ نَبْ..... حَوْ.....

– اَضَعُ دَائِرَةَ حَوْلَ الْمَقْطَعِ السَّاكِنِ :

فَضْلٌ رَوْضَةٌ ضِرْسٌ فَرَضٌ

– اُرْكِبُ الْكَلِمَاتِ التَّالِيَةَ :

.....		سِي	ضِرُّ
.....	ءٌ	ضَا	فَ

– اَصِلْ مَا بَيْنَ الْحُرُوفِ لِأَكُونَ كَلِمَةً :

ضَ	بَ	قَ	ر	ضَ	حَ
.....				



المادة : لغتي .

الوحدة الرابعة : صحتي وغذائي .

اسمي :

– أتعرف على الحرف والصورة ثم ألونه :



– أضع دائرة حول الحرف (ع) وأكتشف موقعه في الكلمة :






ضفدع

مربع

ملعقة

علم

– أمر القلم :



– اكتب الحرف بخط جميل :



ع	ع	ع	ع



ع	ع	ع

– اَكْتُبُ الشَّكْلَ الْمُنَاسِبَ لِلْحَرْفِ النَّاقِصِ (ع) :

.....مَرُّتَبْرُمَنْفُرُو.....

– اَضَعُ دَائِرَةَ حَوْلَ الْحَرْفِ الْمُشَدَّدِ :

عَلَّمَ تَضُرُّ سَمِعَ عَبَّرَ عَرَّفَ

– اُرْكِبُ الْكَلِمَاتِ التَّالِيَةَ :

.....	رُ	بُ	تَعُ
.....	رُ	فُو	عُصُ

– اَصِلْ مَا بَيْنَ الْحُرُوفِ لِأَكُونَ كَلِمَةً :

دُ	عُ	سُ	رَ	بَ	عَ
.....				


ورقة عمل
حرف (ك)

المادة : لغتي .

الوحدة الرابعة : صحتي وغذائي .

اسمي :

– أتعرف على الحرف والصورة ثم ألونه :



– أضع دائرة حول الحرف (ك) وأكتشف موقعه في الكلمة :



مُلوك



ديك

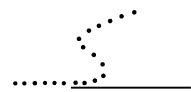
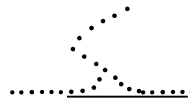



مكتبة



كتاب

– أمر القلم :



– اَكْتُبُ الْحَرْفَ بِخَطِّ جَمِيلٍ :

ك

كِي

كُ

كَ



كِي

كُو

كَ

– اُكْتُبُ الشَّكْلَ الْمُنَاسِبَ لِلْحَرْفِ النَّاقِصِ (ك) :

.....عَبَةٌ تَ.....بُرٌّ دِي..... أَعِدُّ.....

– اَلْأَحْظُ حَرَكَةَ الْحَرْفِ الْمَمْدُودِ ثُمَّ أَضِعْ حَرْفَ الْمَدِّ الْمُنَاسِبَ :

كِبٌ.....رٌّ وَعَ.....ءٌ أَكٌ.....نٌ

– اُرْكِبُ الْكَلِمَاتِ التَّالِيَةَ :

.....	هَ	رَ	كِسْ
.....		كِي	يِبْ

– اَصِلْ مَا بَيْنَ الْحُرُوفِ لِأَكُونَ كَلِمَةً :

كَ	حِ	ضَ	رَ	سَ	كَ
.....				




المادة : لغتي .

الوحدة الرابعة : صحتي وغذائي .

اسمي :

– أتعرف على الحرف والصورة ثم ألونه :



– أضع دائرة حول الحرف (ي) وأكتشف موقعه في الكلمة :



جَدِّي



كُرْسِيّ






عَيْن



يَد

– أمر القلم :



– اَكْتُبُ الحَرْفَ بِخَطِّ جَمِيلٍ :

ي	ي	ي	ي



يي	يو	يا

– أَكْتُبُ الشَّكْلَ الْمُنَاسِبَ لِلْحَرْفِ النَّاقِصِ (ي) :

.....مَامَةٌ شَاءَ.....مَاءٌ مَعَ.....النَّادِ.....

– أَلَا حِظَّ حَرَكَةَ الْحَرْفِ الْمَمْدُودِ ثُمَّ أَضَعُ حَرْفَ الْمَدِّ الْمُنَاسِبَ :

عُيٌّ.....نَ رِيٌّ.....لَ يُحْيِيٌّ.....

– أَرْكِبُ الْكَلِمَاتِ التَّالِيَةَ :

.....	ضُ	كُ	يْرُ
.....	مَ	جِسْ	اَلْ

– أَصِلْ مَا بَيْنَ الْحُرُوفِ لِأَكُونَ كَلِمَةً :

هْ	مَ	يِ	خَ	زُ	فِ	قُ	يِ
.....						

ورقة عمل
حرف (خ)

المادة : لغتي .

الوحدة الرابعة : صحتي وغذائي .

اسمي :

– أتعرف على الحرف والصورة ثم ألونه :



– أضع دائرة حول الحرف (خ) وأكتشف موقعه في الكلمة :





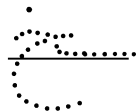
كُوخ

بَطِيخ

نَخْلَة

خُبْز

– أمر القلم :



– اَكْتُبُ الْحَرْفَ بِخَطِّ جَمِيلٍ :

خ

خ

خ

خ



خيا

خو

خا

– أَكْتُبُ الشَّكْلَ الْمُنَاسِبَ لِلْحَرْفِ النَّاقِصِ (خ) :

.....يَمَّةَ مَ.....رَجُّ طَبَّ.....خَوْ.....

– أَلَا حِظَّ حَرَكَةَ الْحَرْفِ الْمَمْدُودِ ثُمَّ أَضَعْ حَرْفَ الْمَدِّ الْمُنَاسِبَ :

نَخِ.....لُ رَخَ.....ءُ فَخُ.....رُ

– أَرْكِبُ الْكَلِمَاتِ التَّالِيَةَ :

.....	خُ	خَوْ	أُ
.....	مَ	تَ	خَ

– أَصِلْ مَا بَيْنَ الْحُرُوفِ لِأَكُونَ كَلِمَةً :

خَ	سَ	نَ	زُ	بُ	خَ
.....

ورقة عمل
حرف (ذ)

المادة : لغتي .

الوحدة الرابعة : صحتي وغذائي .

اسمي :

– أتعرف على الحرف والصورة ثم ألونه :



– أضع دائرة حول الحرف (ذ) وأكتشف موقعه في الكلمة :



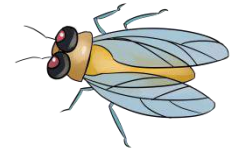
أُسْتَاذٌ



تَلْمِيذٌ

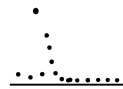
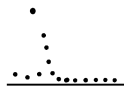


حِذَاءٌ



ذُبَابٌ

– أمر القلم :



– اَكْتُبُ الْحَرْفَ بِخَطِّ جَمِيلٍ :

ذ	ذِ	ذُ	ذَا



ذِي	ذُو	ذَا

– أَكْتُبُ الشَّكْلَ الْمُنَاسِبَ لِلْحَرْفِ النَّاقِصِ (ذ) :

.....رَاع بُ.....ور تَلْمِيح..... رَذَا.....

– أَلَا حِظُّ حَرَكَةِ الْحَرْفِ الْمَمْدُودِ ثُمَّ أَضَعُ حَرْفَ الْمَدِّ الْمُنَاسِبَ :

جُدٌ.....رٌ لُدٌ.....ذٌ حُدٌ.....ءٌ

– أَرْكِبُ الْكَلِمَاتِ التَّالِيَةَ :

.....	ه	م	طع
.....	د	ضي	م

– أَصِلْ مَا بَيْنَ الْحُرُوفِ لِأَكُونَ كَلِمَةً :

ت	ر	ك	ش	ح	ذ	ا	ء
.....						

المادة : لغتي .

الوحدة الرابعة : صحتي وغذائي .

اسمي :


– أقرأ الكلمة ثم أصلها بالصورة :

كِتَاب

عُلبَة

ضِفْدَعٌ

كُرْسِيٌّ



ضِرْسٌ

كَأْسٌ

عَصِيرٌ

ضَبَعٌ





مَلْعَبٌ

سَمَكَةٌ

ضَابِطٌ

عَنْبٌ



دِيكٌ

خَاتَمٌ

نَخْلَةٌ

خَرْوْفٌ



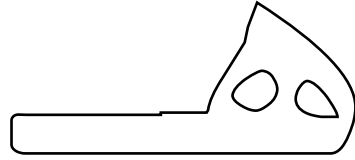
ورقة عمل
حرف (ه)

المادة : لغتي .

الوحدة الخامسة : ألعابي وهواياتي .

اسمي :

– أتعرف على الحرف والصورة ثم ألون :



– أضع دائرة حول الحرف (ه) وأكتشف موقعه في الكلمة :



مياه



فواكه

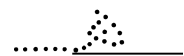


نهض



هاتف

– أمر القلم :



– أكتبُ الشَّكْلَ الْمُنَاسِبَ لِلْحَرْفِ النَّاقِصِ (ه) :


.....رَبَّ نَ.....رَّ وَجْ..... وَجُوق.....

– ألاحظُ حَرَكَةَ الْحَرْفِ الْمَمْدُودِ ثُمَّ أضعُ حَرْفَ الْمَدِ الْمُنَاسِبَ :

هَ.....تِفًا شُهُ.....رَّ شَهْ.....قًا

– أصل الكلمة بالصورة المناسبة :

كِتَابٌ	خُرُوفٌ	ذئبٌ	ضفدعٌ
---------	---------	------	-------



– أصل ما بين الحروف لأكون كلمة :

شَ هَ رَّ

هَ شَ ا م

.....

.....

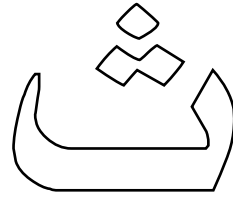
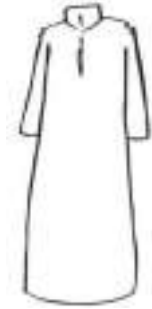
ورقة عمل
حرف (ث)

المادة : لغتي .

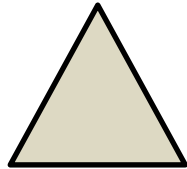
الوحدة الخامسة : ألعابي وهواياتي .

اسمي :

– أتعرف على الحرف والصورة ثم ألون :



– أضع دائرة حول الحرف (ث) وأكتشف موقعه في الكلمة :



ثَلَاث

مُثَلَّث

كُمَثْرَى

ثَعْلَبٌ

– أمر القلم :

ث

ث

ث

ث


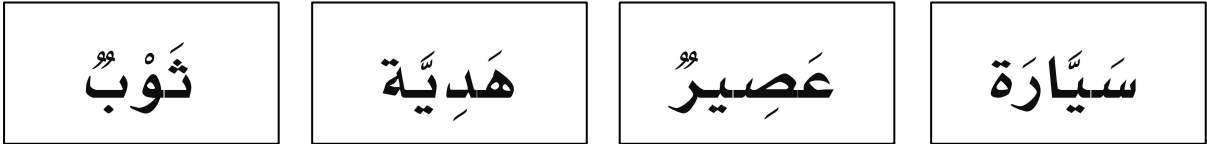
– أكتبُ الشَّكْلَ الْمُنَاسِبَ لِلْحَرْفِ النَّاقِصِ (ث) :

.....عَبَان نَ.....ر حَيَ..... أَثَا.....

– ألاحظُ حَرَكَةَ الْحَرْفِ الْمَمْدُودِ ثُمَّ أضعُ حَرْفَ الْمَدِ الْمُنَاسِبَ :

مِثْلُ.....لُ كَثْرُ.....رُ ثُومُ.....مُ

– أصلُ الكَلِمَةِ بِالصُّورَةِ الْمُنَاسِبَةِ :



– أصلُ مَا بَيْنَ الْحُرُوفِ لِأَكُونَ كَلِمَةً :

بَ حَ ثَ

ثَ عَ لَ بٌ

.....

.....


ورقة عمل
حرف (غ)

المادة : لغتي .

الوحدة الخامسة : ألعابي وهواياتي .

اسمي :

– أتعرف على الحرف والصورة ثم ألون :



– أضع دائرة حول الحرف (غ) وأكتشف موقعه في الكلمة :



شِمَاغ



صَمَغ



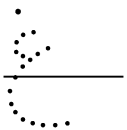


يَغْسِلُ



عُرَابٌ

– أمر القلم :



– اكتب الحرف بخط جميل :

خ	غ	ف	خ



خي	خو	خا

– أكتبُ الشَّكْلَ الْمُنَاسِبَ لِلْحَرْفِ النَّاقِصِ (غ) :


.....بَابَةٌ تَ.....سِلُّ بَلْ..... لَدَ.....

– ألاحظُ حَرَكَةَ الْحَرْفِ الْمَمْدُودِ ثُمَّ أضعُ حَرْفَ الْمَدِ الْمُنَاسِبَ :

غَ.....بَةٌ يَغُ.....صُ صَفِ.....رٌ

– أصلُ الكلمةِ بالصورةِ المناسبةِ :

فَهْدٌ	هُدْهُدٌ	تُعْبَانٌ	غَزَالٌ
--------	----------	-----------	---------



– أصلُ مَا بَيْنَ الْحُرُوفِ لِأَكُونَ كَلِمَةً :

بَ لَ غَ

غُ رُ وُ بٌ

.....

.....



ورقة عمل
حرف (ظ)

المادة : لغتي .


الوحدة الخامسة : ألعابي وهواياتي .

اسمي :

– أتعرف على الحرف والصورة ثم ألون :



– أضع دائرة حول الحرف (ظ) وأكتشف موقعه في الكلمة :




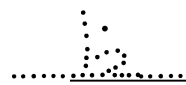
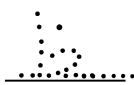

يَحْفَظُ

اِسْتَيْقَظَ

نَظَّارَةٌ

ظَرْفٌ

– أُمِّرُ الْقَلَمَ :



- اكتب الحرف بخط جميل :

ظ	ظِ	ظُ	ظًا



ظِي	ظُو	ظَا

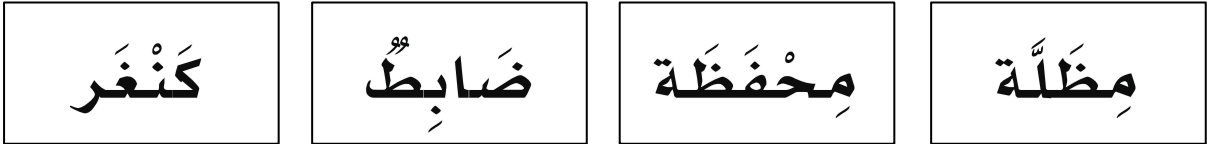
– أكتبُ الشَّكْلَ الْمُنَاسِبَ لِلْحَرْفِ النَّاقِصِ (ظ) :

.....مَحْفُوظٌ حَفِظَ مَفْرُوعٌ

– ألاحظُ حَرَكَةَ الْحَرْفِ الْمَمْدُودِ ثُمَّ أضعُ حَرْفَ الْمَدِّ الْمُنَاسِبَ :

ظ.....لَمَّ حَفِظَ.....رَةً مَنْظُرٌ

– أصلُ الكلمةِ بالصورةِ المناسبةِ :



– أصلُ ما بينَ الحُرُوفِ لِأَكُونَ كَلِمَةً :

نَ ظَّ ارَةٌ

ظِ فِ رٌ

.....

.....