



وزارة التعليم
Ministry of Education

رؤية
VISION
2030
المملكة العربية السعودية
KINGDOM OF SAUDI ARABIA

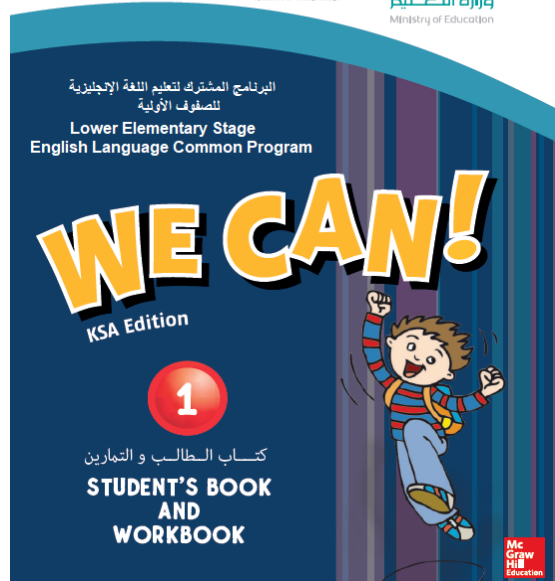
Revision We Can 1

مراجعة وي كان ١

المملكة العربية السعودية
Kingdom of Saudi Arabia

رؤية
VISION
2030
المملكة العربية السعودية
KINGDOM OF SAUDI ARABIA

وزارة التعليم
Ministry of Education



إعداد وتنظيم الأستاذ : بدر الشهري

Badr Al-Shahri

الأحرف الإنجليزية

١- الأحرف الإنجليزية تسمى (Alphabet) وعددها ٢٦ حرفا وكل حرف له شكلان في الكتابة ، حرف كبير (كابيتال) وحرف صغير (سمول) .
قد تتسأل لماذا ؟

٢- تستعمل الحروف الكبيرة في بداية الأسماء والمعالم والعناوين والمواقع ونحوها للتعريف بها والتفرقة بينها وبين بقية الكلمات الأخرى

مثلا عندما نكتب اسم محمد فإننا نبدأ بحرف كبير ثم نكمل بالحروف الصغيرة :

Muhammad

أو عندما نذكر اسم مدينة ما ، فإننا نقوم بالكتابة بنفس الطريقة .

Abha مثلا مدينة أبها






للتذكير

إن سطور الكتابة في اللغة الإنجليزية تختلف عن السطور العربية ، حيث أن السطور الإنجليزية تتكون من ٤ أسطر لأنه حين الكتابة لابد من التفريق بين الحروف الكبيرة والصغيرة وألا تكون جميعها بحجم واحد .. حيث أن الحروف الكبيرة دائما تكتب على الثلاثة الأسطر العلوية .. بينما الحروف الصغيرة تكتب إما بين سطرين فقط أو ٣ أسطر علوية أو ٣ أسطر سفلية

الآن قم بكتابة الحروف الإنجليزية بشكل صحيح ، وتذكر بأن الكتابة تكون من اليسار إلى اليمين ومن الأعلى إلى الأسفل



كيف تمسك القلم أثناء الكتابة بالشكل الصحيح ؟

الخطوة الثالثة



الخطوة الثانية



الخطوة الأولى



قم الان بإعادة كتابة هذه الأحرف بنفسك متبعا الحرف المنقط
والتأكد من الكتابة بالشكل الصحيح

A	a	A a				
B	b	B b				
C	c	C c				
D	d	D d				
E	e	E e				
F	f	F f				
G	g	G g				
H	h	H h				
I	i	I i				
J	j	J j				
K	k	K k				
L	l	L l				
M	m	M m				
N	n	N n				

O

o

O o

P

p

P p

Q

q

Q q

R

r

R r

S

s

S s

T

t

T t

U

u

U u

V

v

V v

W

w

W w

X

x

X x

Y

y

Y y

Z

z







Z z

ما هو حلمك في المستقبل ؟
حلمي أن أصبح

.....



Pronouns الضمائر

					
I am	He is	She is	You are	They are	We are
أنا	هو	هي	أنت/أنتم	هم / هن	نحن

Unit 1 : Animals



عند السؤال عن ما إذا كنت تمتلك حيوان أليف فإننا نقول

Do you have a pet ?






هل لديك حيوان أليف ؟





والاجابة : تكون نعم أو لا مع تحديد نوع الحيوان




Yes , I do . I have a cat

No , I don't

11	Eleven	12	Twelve	13	Thirteen
14	Fourteen	15	Fifteen	16	Sixteen
17	Seventeen	18	Eighteen	19	Nineteen

				
Duck	Cat	Bird	Fish	Mouse

			
Cow	Horse	Sheep	Chicken

			
Sun	Tiger	Umbrella	Vase

- 21 = Twenty-one
 22 = Twenty-two
 23 = Twenty-three
 24 = Twenty-four
 25 = Twenty-five
 26 = Twenty-six
 27 = Twenty-seven
 28 = Twenty-eight
 29 = Twenty-nine
 30 = Thirty

Unit 2 : Days and Weather



عند السؤال عن يومك المفضل فإننا نقول

What day do you like ?

ما اليوم الذي تحبه

والاجابة : تكون أنا أحب يوم

I like Thursday

Sunday	Monday	Tuesday	Wednesday	Thursday	Friday	Saturday
--------	--------	---------	-----------	----------	--------	----------

عند السؤال عن الطقس فإننا نقول

What's the weather like today ?


كيف يبدو الطقس اليوم ؟

والاجابة : تكون إنه اليوم

It's sunny today

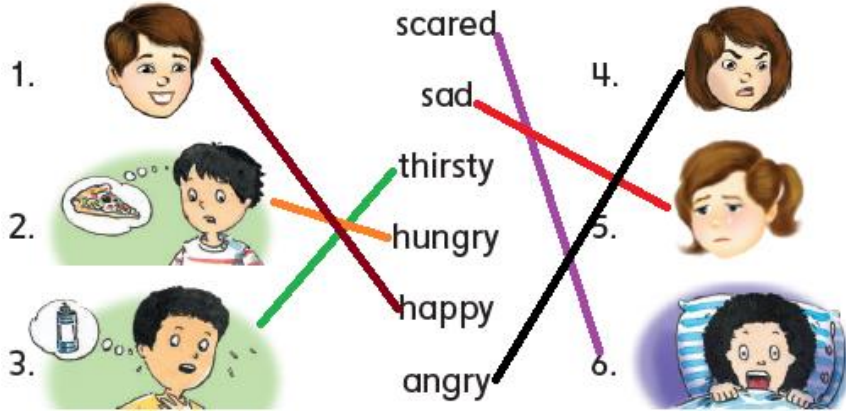
Today the Weather is...



			
Wolf	Fox	Yard	Zebra

10	20	30	40	50	60	70	80	90	100
Ten	Twenty	Thirty	Forty	Fifty	Sixty	Seventy	Eighty	Ninety	One hundred

Unit 3 : Feelings and Things



عند السؤال عن الشعور فإننا نقول

What's the matter ?

ما الأمر ؟

والاجابة : تكون أنا

I am happy

التدرب على قراءة القصص وفهم النص ثم حل الأسئلة

The boy likes to paint.
He can paint the sun.



The girl likes to paint too.
She can paint a flower.



1. The boy can paint the _____.
- A. dog
 - B. sun
 - C. flower

2. The girl can paint the _____.
- A. flower
 - B. cat
 - C. sun

عند التحدث عن الأشياء في حالة الجمع فإننا نستخدم (هذه These) أو (تلك Those)


Those are balls




These are pens



عند التحدث عن موقع الشيء فإننا نستخدم حرفي الجر (على on) أو (في in)



The ball is in the box



The ball is on the box



التدرب على قراءة الأصوات الصحيحة للحروف
قم بمتابعة الدرس من خلال الباركود